


**Formular depunere candidatură
pentru alegerea cadrelor didactice și de cercetare în Consiliul Facultății**

Subsemnatul/a BAZ RADU OCTAVIAN, cadru didactic titular cu gradul didactic de CONFERENTAR în cadrul Universității „Ovidius” din Constanța, la Facultatea MEDICINA, Departamentul VI,

având în vedere Legea Învățământului Superior nr. 199/2023, cu modificările și completările ulterioare, precum și *Metodologia privind organizarea și desfășurarea alegerilor la nivelul consiliului facultății*, îmi depun prezenta candidatură la alegerile pentru ocuparea unui loc în Consiliul facultății menționate.

Cunoscând prevederile art. 326 din Codul penal cu privire la falsul în declarații, declar că:


		Semnătură
Nu am fost sancționat/ă disciplinar	X	
Nu am fost sancționat/ă pentru încălcarea normelor etice	X	
Am fost sancționat/ă disciplinar/ pentru încălcarea normelor etice și am beneficiat de ridicarea/ radierea sancțiunii		
Am fost sancționat/ă disciplinar/ pentru încălcarea normelor etice și nu am beneficiat de ridicarea/ radierea sancțiunii		
Am fost condamnat/ă penal și a intervenit reabilitarea		
Am fost condamnat/ă penal și nu a intervenit reabilitarea		

*Se vor bifa cu X casetele corespunzătoare situației personale a candidatului și se vor asuma prin semnătură olografă

Anexez prezentei candidaturi Curriculum vitae.

Motivația pentru care candidez:

Îmi doresc să contribuie la bunul mers al facultății și universității noastre

Data, 12.01.2024
Semnătura, 

Curriculum Vitae


Informații personale

Nume / Prenume	BAZ RADU OCTAVIAN
Adresa	Constanța, Str. 26.
Telefon	0722
E-mail	an
Nationalitate	R
Data nașterii	2
Sex	M
Stare civilă	Că
Copii	1

Experiența profesională

Perioada	2017-prezent
Funcția sau postul ocupat	Medic primar/Medic-Sef Laborator Radiologie-Imagistica Medicala
Principalele activități și responsabilități	Diagnostic radioimagnostic/Organizarea și coordonarea activității medicale
Numele și adresa angajatorului	Spitalul Clinic Județean de Urgență "Sf Apostol Andrei" Constanța Bd Tomis nr 145
Tipul activității sau sectorul de activitate	Radiologie și Imagistică Medicală
Perioada	2005 -prezent
Funcția sau postul ocupat	Conferentiar universitar
Principalele activități și responsabilități	Cursuri si lucrari practice în cadrul disciplinei Radiologie-Imagistică Medicală
Numele și adresa angajatorului	Universitatea „Ovidius” Constanța, Facultatea de Medicină Generală Bd. Mamaia 124
Tipul activității sau sectorul de activitate	Radiologie-Imagistică Medicală
Perioada	2009 – 2017
Funcția sau postul ocupat	Medic primar/Director medical
Principalele activități și responsabilități	Diagnostic radioimagnostic/Coordonarea activitatii medicale
Numele și adresa angajatorului	Pozitron Medical Investigations Constanta Str Mircea cel Batran 102
Tipul activității sau sectorul de activitate	Radiologie si Imagistica Medicala
Perioada	1998 - 2017
Funcția sau postul ocupat	Medic primar/ Medic sef al Laboratorului de Radiologie
Principalele activități și responsabilități	Diagnostic radioimagnostic/Coordonarea activitatii medicale
Numele și adresa angajatorului	Spitalul Universitar C.F.R. Constanța
Tipul activității sau sectorul de activitate	Radiologie-Imagistică Medicală

Perioada	1994-1998
Funcția sau postul ocupat	Medic specialist
Principalele activități și responsabilități	Diagnostic radioimagnostic
Numele și adresa angajatorului	Spitalul Clinic Judetean de Urgenta Constanta Bd Tomis 145
Tipul activității sau sectorul de activitate	Radiologie si Imagistica Medicala
Perioada	2001-2005
Funcția sau postul ocupat	Sef lucrari
Principalele activități și responsabilități	Cursuri si lucrari practice în cadrul disciplinei Radiologie- Imagistică Medicală
Numele și adresa angajatorului	Universitatea „Ovidius” Constanța, Facultatea de Medicină Generală
Tipul activității sau sectorul de activitate	Bd. Mamaia 124 Radiologie-Imagistică Medicală
Perioada	1998 - 2001
Funcția sau postul ocupat	Asistent universitar
Principalele activități și responsabilități	Lucrari practice în cadrul disciplinei Radiologie-Imagistică Medicală
Numele și adresa angajatorului	Universitatea „Ovidius” Constanța, Facultatea de Medicină Generală
Tipul activității sau sectorul de activitate	Bd. Mamaia 124 Radiologie-Imagistică Medicală
Perioada	1992-1998
Funcția sau postul ocupat	Asistent universitar
Principalele activități și responsabilități	Lucrari practice în cadrul disciplinei Anatomie
Numele și adresa angajatorului	Universitatea „Ovidius” Constanța, Facultatea de Medicină Generală
Tipul activității sau sectorul de activitate	Bd. Mamaia 124 Anatomie
Perioada	1990-1992
Funcția sau postul ocupat	Preparator universitar
Principalele activități și responsabilități	Lucrari practice în cadrul disciplinei Anatomie
Numele și adresa angajatorului	Universitatea „Ovidius” Constanța, Facultatea de Medicină Generală
Tipul activității sau sectorul de activitate	Bd. Mamaia 124 Anatomie



**Lucrări științifice
publicate;
participări la
congrese,
simpozioane**

R. Baz, M. Onciu, I. Codorean, *Aportul Imagisticii prin Rezonanță Magnetică în diagnosticul tumorilor mamare oculte*, Revista de Medicină Militară, nr. 2/2005.

Baz R, Onciu M., *Sindromul de impingement posterior al gleznei*, „Imagistica Medicală” revista Societății Române de radiologie și Imagistică Medicală, Vol 3, Nr 1-2/2005.

S Popescu, A. Hâncu, **R. Baz**, A.M. Ionescu, M. Moise, *Corelații între vechimea sclerozei multiple și aspectul ei clinico-imagistic* - Analele Universității “Ovidius”, Seria Științe Medicale, Nr. 10, pag 73-79, ISSN 1223-7213, 2004.

Mihai Onciu, Elena Sapte, **Radu Baz**, Carmen Onciu, Lucian Petcu, *Aspecte morfologice ale distribuției intramiocardice a arterelor coronare la nivelul hemicordului drept* - Analele Universității “Ovidius”, Seria Științe Medicale, Nr. 10, pag 115-121, ISSN 1223-7213, 2004

Mihai Onciu, **Radu Baz**, Carmen Onciu, Elena Sapte, Lucian Petcu, *Particularități morfologice ale punților miocardice* - Analele Universității “Ovidius”, Seria Științe Medicale, Nr. 10, pag 121-125, ISSN 1223-7213, 2004.

R. Baz, Elena Chiriac, M. Onciu, Liliana Gheorghe, *Aspect ale imagisticii prin rezonanță magnetică în diagnosticul cancerului mamar* - Ars Medica Tomitana, Ovidius University Press, ISSN 1223-9666, vol X, nr. 3(38), 2004, pag 12-18.

Radu Baz, Marius Toringhibel, Mihai Onciu, *Aspecte ale examinării IRM în patologia aortei*, , Analele Universității “Ovidius”, Seria Științe Medicale, Nr. 10, pag 93-97, ISSN 1223-7213, 2004.

R. Baz, M. Onciu, Steliana Popescu, *Aspecte radioanatomice-semiologice în explorarea prin rezonanță magnetică a leziunilor traumatice ale meniscurilor articulației genunchiului* - Ars Medica Tomitana, Ovidius University Press, ISSN 1223-9666, vol X, nr. 4(39), 2004, pag 46-55

R. Baz, Liliana Gheorghe, *Aportul angio-RM în diagnosticul arteriopatiei obliterante ateromatoase a membrelor inferioare* - Ars Medica Tomitana, Ovidius University Press, ISSN 1223-9666, vol X, nr. 2(37), 2004, pag 44-48.

Radu Baz, Mihai Onciu, Lucian Petcu, *Rolul Imagisticii prin Rezonanță Magnetică în aprecierea principalelor aspecte morfologice ale nervilor cranieni* - Analele Universității “Ovidius”, Seria Științe Medicale, Nr. 10, pag 85-93, ISSN 1223-7213, 2004.

M. Onciu, LC Petcu, **R. Baz**, T. Leonte, Carmen Onciu, Elena Șapte, *Sistematizarea circulației arteriale a inimii* - Analele Universității “Ovidius”, Seria Științe Medicale, Nr. 9, ISSN 1223-7213, 2003, pag. 123

M. Onciu, LC Petcu, T. Leonte, Carmen Onciu, **R. Baz**, Elena Șapte, *Aspecte morfologice privind originea și traiectul arterei interventriculare anterioare* - Analele Universității “Ovidius”, Seria Științe Medicale, Nr. 9, ISSN 1223-7213, 2003, pag. 123-129.

R. Baz, Steliana Popescu, P. Suceveanu, S. Tomasiu, *Anatomo-radiological study of lumbar vertebral canal applied to the diagnosis of the development idiopathic stenosis*, , Analele Universității “Ovidius”, Seria Științe Medicale, Nr. 8, pag 29-32, ISSN 1223-7213, 2002.

Steliana Popescu, D. Ulmeanu, P. Suceveanu, **R. Baz**, Ileana Ion, V. Tomuța *Stabilirea distribuției anatomo-funcționale intrahepatice a metastazelor cu ajutorul metodelor imagistice*, , Analele Universității “Ovidius”, Seria Științe Medicale, Nr. 8, pag 183-189, ISSN 1223-7213, 2002.

R. Baz, P. Suceveanu, D. Doicescu, *Diagnosticul radioimagic al textiloamelor* - Chirurgia, vol. 96, 2001, Nr. 1, pag. 59 - 61, Ed. Celsius București.

P. Suceveanu, **R. Baz**, C. Zaharia, *Chisturi hidatice cu localizare abdominală (aspecte particulare) – prezentare de caz* - “Imagistica Medicală” nr. 4/1999, Ed. Studențească, ISSN 1454-2102, pag. 63-66.


Suceveanu P., **Baz R**, *Aportul imagisticii medicale în diagnosticul stenozei lombare idiopatice* - Analele Universității “Ovidius”, Seria Științe Medicale, vol. V, ISSN 1223-7213, 1999, pag. 8.

Suceveanu P., **Baz R**, *Criterii anatomo-radiologice de normalitate ale fosei hipofizare* - Analele Universității “Ovidius”, Seria Științe Medicale, vol. V, ISSN 1223-7213, 1999, pag. 5.

Suceveanu P., **Baz R**, *Aspecte radiologice ale invaginației transpilorice a tumorilor gastrice* - Analele Universității “Ovidius”, Seria Științe Medicale, vol. V, ISSN 1223-7213, 1999, pag. 12.

Suceveanu P., **Baz R**, *Aportul radiologiei și imagisticii medicale în diagnosticul tumorilor palpabile de hipocondru stâng* - Analele Universității “Ovidius”, Seria Științe Medicale, vol. V, ISSN 1223-7213, 1999, pag. 8.

Baz R, Tomasiu S., Meșter I., *Tumori osoase rare* - Ars Medica Tomitana anul III, nr. 12/1998, pag 31 – 33.



- Baz R.**, Leonte T., Ulmeanu D, *Aspecte tridimensionale ale canalului vertebral lombar* - Ars Medica Tomitana anul III, nr.13/1998. pag 49 – 52.
- Baz R.**, Leonte T., Ulmeanu D, *Studiu CT al morfologiei canalului vertebral lombar*, Ars Medica Tomitana , nr.14/1998. pag 28 - 32.
- Baz R.**, Suceveanu P., *Valoarea mamografiei în diagnosticul cancerelor 'oculte'* - Ars Medica Tomitana, Nr. 5/1996, pag. 21
- Baz R.**, Iliescu D, *Examenul în dublu contrast al colonului – metodă de investigație digestivă uitată ?*- Ars Medica Tomitana, Nr. 1, 1995, pag 37 – 40.
- Baz R.**, Nișcoveanu C. *MRI contribution in symptomatic epilepsy diagnosis* ARS Medica Tomitana – vol XII – nr. 2(45) – april-june 2006
- Baz R.**, Nișcoveanu C., Dumitru E. *Diverticulul duodenal periampular – cauză rară de icter obstructiv* Imagistica Medicală – vol 10 – 1-4/2007
- Baz R.**, Nișcoveanu C., Violeta Taran *Imaging diagnostic aspects in soft-tissue haematomas* Eur.J.Radiol Extra Volume 70, Issue 3, Pages e119-e123 (June 2009)
- C. Nișcoveanu, **R. Baz** *Anomalies morphologiques IRM dans les formes symptomatique de l'épilepsie* 6me Congres Francophone d'Imagerie Medicale des Pays de l'Europe Centrale et Orientale, Iași, România, 28-30 sept. 2006 – vol rez – p.143.
- Baz R.**, Nișcoveanu C. *Imaging malignant gastrointestinal tumors* The 2nd National Congress of Magnetic Resonance with international participation, Sibiu, Romania,23-25 sept 2009 – vol rez p. 42.
- Baz R.**, Nișcoveanu C. *Neurosyphilis: A case report* The 2nd National Congress of Magnetic Resonance with international participation, Sibiu, Romania,23-25 sept 2009 – vol rez p. 115.
- Buica A, Jufa A, Parasca F, Nișcoveanu C, **Baz R** *Actualities in patients screening for MRI* The 2nd National Congress of Magnetic Resonance with international participation, Sibiu, Romania,23-25 sept 2009 – vol rez p. 28.
- Baz R.**, Niscoveanu C *Nora's disease – A case report* The 7th National Conference of Sectional Imaging Group, Bran, Romania, 3-5 June 2010 – vol rez p. 22
- Baz R.**, Niscoveanu C *Wandering spleen and anomalous position of pancreas.* The 7th National Conference of Sectional Imaging Group, Bran, Romania, 3-5 June 2010 – vol rez p. 22
- Baz R.**, Niscoveanu C *64-slice CT coronarography: fast acquisition and higher quality images.* The 7th National Conference of Sectional Imaging Group, Bran, Romania, 3-5 June 2010 – vol rez p. 22
- Baz R.**, Niscoveanu C *Anomalous development of spleen and pancreas with incidental discovery.* The 11th Congres of Anatomy Society from Romania with international participation, Constanta, Romania, 12-15 May 2010, vol rez p. 24
- Baz R.**, Niscoveanu C *CT angiography: A non-invasive method of heart and coronary arteries evaluation* The 11th Congres of Anatomy Society from Romania with international participation, Constanta, Romania, 12-15 May 2010, vol rez p. 46
- Baz R.**, Niscoveanu C *Gastrointestinal stromal tumors- role of imaging methods.* Ars Medica Tomitana vol XV- jan-mar 2012
- Baz R.**, Niscoveanu C. *Role of breast MRI in Evaluation of response to neoadjuvant chemotherapy in patients with breast cancer.* Ars Medica Tomitana vol XVII- jul-sept 2012
- Baz R.**, Niscoveanu C, Elena Dantes, Adina Buica, Cristina Stici *Thoracic CT-scan with low-doses and CAD for lung nodules- a possible way to detect early stages lung cancer* –Al XVIII-lea Congres Roman de Radiologie si Imagistica Medicala Cluj Napoca 2011
- Baz R.**, Niscoveanu C, Cristina Stici, Adina Buica *Role and place of coronary and carotid CT angiography in evaluation of patients with peripheral artery disease.* Al XVIII-lea Congres Roman de Radiologie si Imagistica Medicala Cluj Napoca 2011
- Radu Baz**, Niscoveanu C, Buica A, *Magnetic resonance imaging in lesions of anterior cruciate ligament grafts.* Al IV-lea Congres National de Rezonanta Magnetica Timisoara 11-13 oct 2012 – vol rez pg 44
- Radu Baz**, Niscoveanu C, Buica A, *Magnetic resonance imaging of the upper limbs: A review* Al IV-lea Congres National de Rezonanta Magnetica Timisoara 11-13 oct 2012 – vol rez pg 46
- Niscoveanu C, Cristina Deacu, **Radu Baz** – *64-slice CT coronary angiography -our experience* XIXth Romanian Congress of Radiology and Medical Imaging 11-13 oct 2013 Bucharest, Romania
- Niscoveanu C, Cristina Deacu, **Radu Baz** *MDCT evaluation of left - sided cardiac valves: comparison with transthoracic echocardiography* XIXth Romanian Congress of Radiology and Medical Imaging 11-13 oct 2013 Bucharest, Romania

Niscoveanu C, Cristina Deacu, **Radu Baz** **Central pontine myelinosis - a unique entity: case report** XIXth Romanian Congress of Radiology and Medical Imaging 11-13 oct 2013 Bucharest, Romania

P Bordei, C Costin, I Iorga, **R Baz**, D Iliescu **Le système urinaire supérieur du rein en fer de cheval** Morphologie 96 (314-315), 102-103; 2013

C. Niscoveanu, **R. Baz** **Incidentaloma in angiografia CT a membrilor inferioare** Al VI-lea Congres National de Rezonanta Magnetica în Medicina din România Eforie Nord – Constanta 3-4 oct 2014

Niscoveanu C., Ana Niscoveanu, **Baz R** **Aspectul IRM al degenerescentei subacute combinate a maduvei** Al VI-lea Congres National de Rezonanta Magnetica în Medicina din România Eforie Nord – Constanta 3-4 oct 2014

Niscoveanu C., Ana Niscoveanu, **Baz R** **Spectru larg de anomalii imagistice in maladia von Hippel-Lindau - prezentare de caz** Al VI-lea Congres National de Rezonanta Magnetica în Medicina din România Eforie Nord – Constanta 3-4 oct 2014

Gavrila A., Niscoveanu C., **Baz R** **Aspecte imagistice in paragangliomul carotidian** Al VI-lea Congres National de Rezonanta Magnetica în Medicina din România Eforie Nord – Constanta 3-4 oct 2014

C. Niscoveanu, Ana Niscoveanu, **R. Baz** **Hemosideroza superficiala corticala focala** Al VI-lea Congres National de Rezonanta Magnetica în Medicina din România Eforie Nord – Constanta 3-4 oct 2014

P Bordei, C Dina, S Popescu, **R Baz** **Caractéristiques morphologiques du rameau primaire postérieur des veines rénales** Morphologie 98 (322), 143; 2014

P Bordei, DM Iliescu, C Dina, R Nițu, **R Baz** **Particularités morphologiques des ponts myocardiques diagnostiqués par coronarographie CT** Morphologie 100 (330), 135-136; 2016

Radu Baz, Cosmin Nișcoveanu **Aspecte de diagnostic imagistic în urgențele digestive oncologice** Conferința Națională de Radiologie și Imagistică Medicală 7-8 octombrie 2016, Iasi.

Baz Radu, Nișcoveanu C **Diagnosticul CT al anomaliilor arterelor coronare** Conferința Națională de Radiologie și Imagistică Medicală 7-8 octombrie 2016, Iasi.

A. Buică, A. Dumitru, C. Nișcoveanu, **R. Baz** **Evaluarea angiografică CT și IRM a membrilor superioare: protocoale de examinare** Conferința Națională de Radiologie și Imagistică Medicală 7-8 octombrie 2016, Iasi.

S. Gherca, D. Caravasile, A. Iordan, O. Romanescu, C. Nișcoveanu, **R. Baz** **Valoarea diagnostică a urografiei-CT în patologia obstructivă reno-urinară** Conferința Națională de Radiologie și Imagistică Medicală 7-8 octombrie 2016, Iasi.

D Balasa, C Ciufu, **R Baz**, A Hancu **Compressive Lumbar Disc Hernia Spontaneously Disappeared in a Few Years-Case Report** ARS Medica Tomitana 22 (4), 256-259; 2016


C Niscoveanu, P Bordei, **R Baz** **Morphological characteristics of origin of superior arterial mesenteric trunk** ARS Medica Tomitana 22 (3), 145-152; 2016

D Balasa, G Butoi, **R Baz**, A Hancu **Traumatic extradural lumbar haematoma due to a pathological metastatic vertebral body fracture L3: Case report and review of the literature** Romanian Neurosurgery, 237-240; 2016

R Baz, CM Deacu **Magnetic resonance imaging evaluation of perianal fistulas** ARS Medica Tomitana 22 (2), 113-118; 2016

S Malik, **R Baz**, C Dina, P Bordei, A Rusali, DM Iliescu **Endo and exo aortic morphometry (endoluminal) in the aortic arch and its branches** ARS Medica Tomitana 22 (2), 103-107; 2016

C Nișcoveanu, P Bordei, C Dina, **R Baz** **COMPARATIVE MORPHOMETRY OF SUPERIOR MESENTERIC ARTERY. Romanian Journal of Functional & Clinical, Macro- & Microscopical Anatomy & of Anthropology / Revista Româna de Anatomie Functionala si Clinica, Macro si Microscopica si de Antropologie .Vol. 15 Issue 2, p139-145. 7p. 2016**



DE Tofolean, A Anton, **R Baz**, IT Tofolean, L Mazilu Multiple faces of non-cystic fibrosis bronchiectasis: defining etiology and disease severity *European Respiratory Journal* 50 (suppl 61) 2017

Baz Radu, Nișcoveanu Cosmin **Utilizarea sigură a substanțelor de contrast – Ce trebuie să cunoască radiologul** Congresul Național de Radiologie și Imagistica Medicală, București 5-8 octombrie 2017

N Radu, B Petru, **B Radu**, I Viorel Morphological Features on Myocardial Bridges at the Anterior Interventricular Artery *ARS Medica Tomitana* 24 (3), 164-174; 2018

Sabina, Gherca, Alina-Mihaela Tolos, Vasile P.R., Nișcoveanu C., **Baz R. Aspecte IRM în patologia oculo-orbitală** Conferința Națională de Radiologie și Imagistica Medicală, 21-22 sept 2018, Eforie Nord

C. Nișcoveanu, R. A. Baz, C. G. Gherghescu, Alina-Mihaela Tolos, P. R. Vasile, Sabina Gherca, Miruna Uta-Stan, **R. Baz Displazia fibromusculară – patologie cunoscută sau nu** Conferința Națională de Radiologie și Imagistica Medicală, 21-22 sept 2018, Eforie Nord

R.A. Baz, Nișcoveanu C. **R. Baz Limfom vs. Toxoplasmoză în infecția HIV o provocare diagnostică** Conferința Națională de Radiologie și Imagistica Medicală, 21-22 sept 2018, Eforie Nord

RO Baz, C Scheau, RA Baz, C Nișcoveanu Buhler's Arc: An Unexpected Finding in a Case of Chronic Abdominal Pain. *Journal of Gastrointestinal and Liver Diseases: JGLD* 29 (3), 304-304; 2020

COSTEA DO, ENACHE FD, BAZ R, SUCEVEANU AP, SUCEVEANU AI, ARDELEANU V, MAZILU L, COSTEA AC, BOTEVA F, VOINEA F. Confirmed child patient with covid-19 infection, operated for associated surgical pathology – first pediatric case in Romania. *Rom Biotechnol Lett.* 2020; 25(6): 2107-2110.

Sarbu, M. I., Sarbu, N., Ene, D. C., Corche, D., Baz, R., Negru, D., ... & Tatu, A. L. (2021). New Perspectives on Diagnosing Psoriatic Arthritis by Imaging Techniques. *Open Access Rheumatology: Research and Reviews*, 13, 343-352.

Baz, R. A., Jurja, S., Ciuluvica, R., Scheau, C., & Baz, R. (2022). Morphometric study regarding ophthalmic and internal carotid arteries utilizing computed tomography angiography. *Experimental and Therapeutic Medicine*, 23(2), 1-9.

Sesiunile anuale de Comunicări Științifice organizate de Facultatea de Medicină și Farmacie Constanța.

Conferința Națională Anuală de Radiologie și Cursul European de Radiologie (Programul Halley), Tulcea, 6-8 octombrie 1994;

Congresului Jubiliar de Radiologie – Centenarul Roentgen, Pitești, 4-5 octombrie 1995;

Conferința Națională a Computer-Tomografiștilor, Oradea 1997;

Congresul Național de Radiologie și Imagistică Medicală, Brașov, octombrie 1997;

Al II-lea Congres Național de Anatomie, București, 1997;

A II-a Conferință Națională de Tomografie Computerizată, Păltiniș – Sibiu, mai 1998;

Congresul Național de Radiologie și Imagistică Medicală, Cluj, 8 – 10 octombrie 1998;

Consfătuirea Națională de Tomografie Computerizată și I.R.M., Alba-Iulia, 10-12 iunie 1999;

Congresul Național de Radiologie și Imagistică Medicală, 23-25 septembrie 1999, Constanța

Seminarul “Modelarea serviciilor medicale în sistemul Casei Asigurărilor de Sănătate a Transporturilor” Călimănești, 18 – 19 iunie 1999.

Reuniunea anuală de Computertomografie și Rezonanță Magnetică, Sinaia, 2–3 iunie, 2000.

Congresul Național de Radiologie și Imagistică Medicală “Millennium”, Iași, 20 – 23 septembrie 2001;

Conferința Națională de Computer Tomografie și Imagistică Prin Rezonanță Magnetică Nucleară, Galați, 24 – 26 mai 2001;

Congresul Național de Radiologie și Imagistică Medicală, Timișoara, 26 – 29 septembrie 2001;

Congresul Național de Radiologie și Imagistică Medicală, Craiova, 25-28 septembrie 2002;

Congresul Național de Anatomie, Iași, iunie 2002.

Congresul Național de Fiziologie, Constanța 2003

Congresul de constituire al Diviziei de Imagistică Secțională din cadrul Societății Naționale de Radiologie și Imagistică Medicală, Sibiu, 29-31 mai 2003;

Congresul Grupului de Imagistică Secțională, Brașov, 17-18 iunie 2004.

A V-a Conferință Națională de Fiziopatologie, Constanța, 19-21 mai 2005 (12 ore EMC).

Mediterraneenne et XXII-e Semaine Medicales Balkanique, Constantza, Roumanie, 9-12 septembre 1992.
 Congresul Est-European Francofon de Imagistică Medicală, București, septembrie 1996;
 European Congress of Radiology (ECR), Viena, 2-7 martie, 1997.
 "XIIemes Journées Universitaires francophones de Pedagogie Medicales, Cluj-Napoca, iunie 1997;
 Al XI –lea Congres European de Anatomie, Timișoara, septembrie 1998;
 Al 5-lea Congres al Asociației Europene de Anatomie Clinică, 3-5 iunie, Constanța.
 International Symposium For Radiology – 'Contrast media applications today – implications and perspectives for tomorrow', Berlin, 13-14 aprilie 2000.
 III eme Journées Francophones d'Imagerie Medicales et IXeme Symposium Franco-Hongrois, Budapest, 18 – 20 aprilie 2001.
 Radiological Society of North America, 87th Scientific Assembly and Annual Meeting, november 25 – 30, 2001 Chicago, Illinois, U.S.A.
 European Congress of Radiology (ECR), Viena, 1-5 martie 2002.
 European Congress of Radiology (ECR), Viena, 3-8 martie 2005.
 87^{eme} Congres de l'Association des Morphologistes, Constanta, Roumanie, 25-28 mai 2005.
 European Society of Neuroradiology - XXX Congress & 14th Advanced Course, 15-18 september 2005, Barcelona.
 International Cancer Imaging Society – 5th Annual Teaching Course, 3rd – 5th October 2005, Amsterdam.
 6^{eme} Congres Francophone d'Imagerie Medicales des Pays de l'Europe Centrale et Orientale și Al 16-lea Congres National al Societății de Radiologie și Imagistica Medicală din România, septembrie 2006 Iasi, Romania.
 Primul Congres National De Rezonanță Magnetica Cu Participare Internationala, 12-14 septembrie 2007, Brasov
 European Congress of Radiology, 2013, 2014, 2015
 German Congress of Radiology, 2016.
 Congresele și Conferințele anuale organizate de Societatea de Radiologie și Imagistica Medicală din România

V-e Congres de
L'Entente Medicales

Societăți științifice (membru)

Societatea Română de Radiologie și Imagistică Medicală 1992;
 Societatea de Imagistica Musculoscheletala din România
 Societatea de Imagistica prin Rezonanță Magnetica din România (presedinte)
 European Society of Radiology
 Societatea Națională de Anatomie, 1995 (membru fondator);
 Societatea Română de Morfologie din 2004 ;
 Societatea de Geriatrie și Gerontologie "Ana Aslan", filiala Constanța, 1995;
 Societatea Germană de Anatomie, 1996;
 European Radiology Congress & Association, 1997;.
 Uniunea Medicală Balcanică, 1991;
 Comisia de Radiologie a Colegiului Medicilor din România.
 Comisia « Asistența Medicală de Urgență » din cadrul M.L.P.T.L.
 Societatea Română de Radiologie și Imagistică Medicală – Președinte în exercițiu
 Membru al consiliului de conducere al „Romanian ISMRM Chapter.”
 Comisia de Radiologie-Imagistica Medicală și Medicina Nucleară a Ministerului Sănătății – președinte în exercițiu

Cursuri

Stagiu de instruire *Angiografică* în cadrul Laboratorului de Angiografie și Cateterism Cardiac al Spitalului Militar Central București, 01.11.1992 – 31.01.1993;

Curs de *Uroradiologie* organizat de Societatea Română de Radiologie, Imagistică Medicală și Medicină Nucleară


Curs de Radioanatomie organizat de Societatea Română de Radiologie, Imagistică Medicală și Medicină Nucleară, București, 26-27 mai 1994.

Chest radiology – curs intensiv organizat de către S.R.R.I.M.M.N și C.E.R.F., în cadrul Proiectului Halley, la Tulcea, 7-8 octombrie 1994;

Curs de *Radiologie și Imagistică toracică, digestivă, urologică și musculo-scheletică*, organizat de C.E.R.E.E., în cadrul proiectului Halley, la Budapesta, 6-9 mai 1996;

Curs de *computer-tomografie*, organizat de către U.M.F. 'Carol Davila' București, la Spitalul Clinic Fundeni, în perioada 15.04.1995 – 15.07.1995;

Obținerea *Certificatului de Competență nr. 111/15.03.1996 în computer-tomografie* în urma examenului susținut în sesiunea martie 1996, promovat cu media 8,81;



Bursă de perfecționare și reciclare în învățământ, în cadrul Programului TEMPUS, obținută prin concurs, la Brest – Franța, 15.05.1992 – 15.07.1992, perioadă în care am urmat un curs intensiv de pregătire *ecografică*, organizat de către Facultatea de medicină din Brest și am lucrat efectiv în laboratoarele de *tomografie computerizată și rezonanță magnetică nucleară*, fapt atestat oficial de către o comisie internațională, condusă de către prof. J.C. Froment, prof. R.A. Manoliu și prof. S.A. Georgescu.

Cursuri de *pregătire didactică* absolvite cu media 8,75, conform certificatului de absolvire 74/8.12.1997.

Curs de *IRM și SRMN* organizat de Fundația Culturală Română și U.M.F. “Carol Davila” București la Neptun în perioada 03 – 08 mai 1999, curs finalizat printr-un examen de verificare a cunoștințelor dobândite (certificat de absolvire nr. 17112/ 10.05.1999);
Obținerea *Certificatului de Competență nr. 1873/24.05.1999 în Rezonanță Magnetică Nucleară* în urma absolvirii programului de pregătire și a promovării examenului de atestare cu media 8,75.

AI-IX-lea workshop internațional “Basics and advanced applications of magnetic resonance imaging and localized spectroscopy”, organizat de Fundația culturală Română în colaborare cu ICSR, Neptun – Romania, 17 – 21 iunie 2002.

Atestat de Competență Lingvistică nr. 2426/20.04.05 nivel de studiu: avansat (B2), eliberat de Asociația Profesorilor de Limba Engleză Constanța.

“Neuroradiologie diagnostică și intervențională” (Formation des formateurs de Neuroradiologie diagnostique et interventionnelle) organizat de UMF “Carol Davila”, Societatea Română de Radiologie, Societatea Franceză de Neurochirurgie, GREF (Groupe des Radiologistes Enseignants d’Expression Francaise) și Universitatea Claude Bernard Lyon 1 în perioada 9-20 mai 2005 la București (45 ore EMC).

“Managementul financiar în unitățile sanitare” curs de formare continuă în perioada septembrie-decembrie 2005, organizat de către Institutul Irecson-Colegiul de Sănătate Publică și Servicii de Sănătate și certificat de Ministerul Sănătății – Centrul de Național de Perfecționare în Domeniul Sanitar.


Scoala de vară de *IRM și SRMN* organizat de Institutul Cultural Român și Societatea de Rezonanță Magnetică din Romania, Sinaia, mai 2008.

Participare la ESOR ASKLEPIOS Cardio-Thoracic Imaging Advance Course Bucharest, Romania, 7-8 Mai 2015 organizat de Societatea Europeană de Radiologie (ESR)

Organizarea Cursurilor anuale in parteneriat cu Societatea Germană de Radiologie începând cu anul 2015

Educație și formare

Perioada	1982-1988
Numele și tipul instituției de învățământ / furnizorului de formare	U.M.F. ‘Carol Davila’ București, Facultatea de Medicină Generală,
Calificarea / diploma obținută	Diplomă de Licență, Titlul obținut: Medic
Discipline principale studiate / competențe dobândite	Medicină Generală
Nivelul in clasificarea naționala sau internaționala	Învățământ universitar
Perioada	1978 - 1982



Numele și tipul instituției de învățământ / furnizorului de formare	Liceul 'Mihai Eminescu' din Constanța
Calificarea / diploma obținută	Diplomă de Bacalaureat
Nivelul în clasificarea națională sau internațională	Învățământ liceal
Aptitudini și competențe personale	
Limba maternă	Română
Limba străină	Engleză; nivel avansat - citit, scris, vorbit
Abilități sociale	Deschis, comunicativ, lucrul în echipă.
Aptitudini organizatorice	Bun organizator, spirit de inițiativă.
Utilizare calculator	Nivel mediu de utilizare PC, sistem de operare OS X, Windows, programe Word, PowerPoint; autodidact.
Hobby-uri	Muzica, teatru, film
Permis de conducere	Posed

Conf. Univ. Dr. Radu Baz Octavian

12.01.2024

